

Certificat

Mortiers et produits connexes Colle à carrelage - Mortier Colle

PIUBELL'ARTE COLLAPRO FLEX (gris et blanc)

Le CSTB atteste que le produit ci-dessus est conforme à des caractéristiques décrites dans le référentiel de certification QB 11 Mortiers et Produits connexes en vigueur après évaluation selon les modalités de contrôle définies dans ces référentiels.

En vertu de la présente décision, le CSTB accorde à :

La société PIUBELL'ARTE
Route Nationale 20 FR - 31860 PINS-JUSTARET
Usine ES - 08620 SANT VICENÇ DELS HORTS

le droit d'usage de la marque Mortiers et produits connexes pour le produit objet de cette décision, pour toute sa durée de validité et dans les conditions prévues par les exigences générales de la marque QB et le référentiel mentionné ci-dessus.



228 MC 578

Décision d'admission n° 2971-228 MC 578 du 31 mars 2020

Sauf retrait, suspension, ou modification, ce certificat est valide.

Le certificat en vigueur peut être consulté sur le site internet <http://evaluation.cstb.fr> pour en vérifier sa validité.

CARACTÉRISTIQUES CERTIFIÉES

Selon la norme NF EN 12004-1 :

A ce Certificat QB est attachée la classification suivante :

C2-S1 - E

Autres caractéristiques :

- > Collage de carrelage en façade : **Façade**
- > Collage de carrelage sur plancher rayonnant électrique : **PRE Plancher Rayonnant Électrique**
- > Adhérence sur anciens revêtements sans primaire en sols et en murs intérieurs : **Rénovation sans primaire sur carrelage émaillé**

Ce certificat comporte 1 page et 1 page d'annexe.

Correspondant :
Courriel : mortiers@cstb.fr
Tél. : 01 61 44 81 38

Pour le CSTB
Pour le Président



Edwige PARISEL

CONDITIONS D'EMPLOI DU MORTIER COLLE POUR INFORMATION
PIUBELL'ARTE COLLAPRO FLEX (gris et blanc)





DOMAINE D'EMPLOI

- Sols intérieurs et extérieurs
- Murs intérieurs
- Façades et murs extérieurs
- PRE Plancher Rayonnant Électrique
- Rénovation sans primaire sur carrelage émaillé

GÂCHAGE DU PRODUIT - OUVRABILITÉ DE LA PÂTE

- Taux de gâchage : de 25 à 27 % d'eau par rapport au poids de poudre (soit 6,2 l à 6,8 l d'eau pour un sac de 25 kg).
- Temps de repos : 5 min environ.
- Durée pratique d'utilisation : 2 h
- Temps d'ajustabilité pratique sur chantier : 40 min environ.

PRÉPARATION DES SUPPORTS

| Support | Préparation particulière |
|---|---|
| Béton cellulaire |  |
| Ancien carrelage émaillé non poncé |  |
|  avec primaire spécifié dans la fiche d'emploi des primaires de la Société | |
|  application sans primaire | |